

Tegola Sarda Rossa

Tegola Sarda Rossa

DATI TECNICI / TECHNICAL DATA

Codice Code	SR01
Materiale Material	Terra Cotta
Dimensioni mm (a x b) Dimensions mm (a x b)	420x200x160
Peso unitario kg Unit weight kg	2,0
Passo orizzontale mm Horizontal pitch mm	220
Passo verticale mm Vertical pitch mm	350
Pezzi al m ² Pieces for sqm	24
Pallet: n° pezzi / peso kg Pallet: n° pieces / weight kg	252 / 515
Garanzia anni Years warranty	20
Resistenza al fuoco esterno Resistance to external fire	B roof
Reazione al fuoco Reaction to fire	A1
Lunghezza tolleranza media % Medium tolerance lenght %	≤ 2%
Rettilinearità longitudinale media % Medium longitudinal straightness %	≤ 1,5%
Carico medio per rottura a flessione kN Average load for break up flexion kN	> 300 Kgf
Valore medio di impermeabilità all'acqua Average value water impermeability	< 0,600
Categoria di impermeabilità all'acqua Water resistance category	1
Resistenza al gelo: livello / metodo / n° cicli Frost resistance: level / method / n° cycles performed	L1 / E /150
SRI Solar Reflectance Index	50



VOCE DI CAPITOLATO / TECHNICAL SPECIFICATIONS















Fornitura di manto di copertura discontinuo in laterizio costituito da tegole in cotto trafilate a spessore maggiorato di lunghezza ~420 mm e di peso ~2,0 kg in numero di almeno 24 pezzi al metro quadrato e comprendente i relativi pezzi speciali, quali coppesse, finali, aeratori ecc., a completamento della copertura. Le tegole devono essere fornite della relativa garanzia e rispondere alle prescrizioni della normativa UNI EN 1304 "Tegole di laterizio e relativi accessori" e in generale essere conformi alle normative vigenti e loro eventuali successive modifiche, tipo Tegola Sarda Rossa di Industrie Cotto Possagno S.p.A.

Per le altre tipologie di tegole, per la POSA IN OPERA e per la GARANZIA fare riferimento al Catalogo Generale Coperture o al sito www.cottopossagno.com

Supply of a discontinuous clay roof covering consisting of extruded terracotta tiles, oversized thickness, length: ~420 mm, weight: ~2.0 kg; at least 24 pieces/sq.m, and also including related special pieces, such as ridge bent tiles, half-round tiles, end tiles, aerators etc. to complete roofing. The tiles must be supplied together with the corresponding warranty and meet the requirements of UNI EN 1304 on "Clay roofing tiles and fittings" and, in general, they must comply with the regulations in force and their subsequent amendments of the Tegola Sarda Rossa tile by Industrie Cotto Possagno S.p.A.

For any other type of tiles, for INSTALLATION and WARRANTY refer to General Catalogue or website www.cottopossagno.com

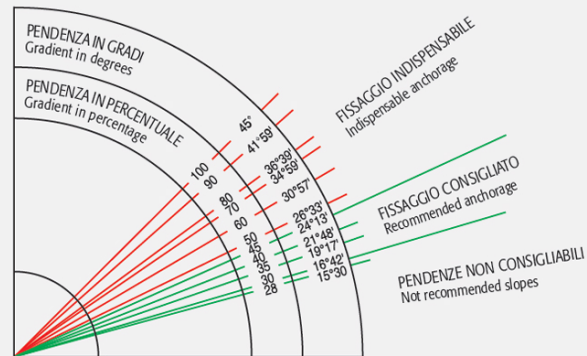
Pezzi speciali Coppi Special pieces

LINEA COLMO					
	Coppessa da 520 mm Liscia con foro (2,3 pz. al ml) Smooth 520 mm Ridge-Bent Tile with hole (2.3 pieces/linear metre)	Finale per Coppessa End Ridge-Bent Tile	Due Vie per Coppessa Two Way Ridge-Bent Tile	Tre Vie per Coppessa Three Way Ridge-Bent Tile	Quattro Vie a Cuffia per Coppessa Four Way Capped Ridge-Bent Tile
	cod. --21	cod. --30	cod. --42	cod. --40	cod. --45
					
Aeratore 1 Coppo con rete in cotto 1-Bent Ventilation Tile with clay grate	Aeratore 2 coppi con rete metallica 2-Bent Ventilation Tile with metal grate	Aeratore per Umbro-Toscano 1 Coppo con rete metallica 1-Bent Ventilation Tile for Umbro-Toscano with metal grate	Aeratore per Tegola VL Rosata con rete in cotto Ventilation Tile for Tegola VL Rosata with clay grate		
cod. --50	cod. --51	cod. --50	cod. VL50		
					
Sistema Porta Antenna Aerial Holder System	Coppo T36 con foro 5 pz. al metro 5 pieces/linear metre	Comignolo* per sfiato freddo Ø 120-150-200 mm Chimney* for cold vent	Minitec Sottocolmo dritto 10 pz. al metro 10 pieces/linear metre	Minitec 45° Bifacciale Sottocolmo sinistro/destro 6 pz. al metro 6 pieces/linear metre	
cod. --70	cod. ---5	cod. --61Ø12 / --62Ø15 / --64Ø20	cod. --84	cod. --85DX / --85SX	

*Da non utilizzare per camino con fumi caldi. | *Not to be employed with hot fumes.

Tabella delle pendenze per i manti di copertura in coppi laterizi

Chart of slopes for clay bent tiles



Le pendenze da adottare e le sovrapposizioni sono indicate nella tabella sopra riportata. Per quanto riguarda la forza del vento si fa riferimento alla circolare del Ministero dei Lavori Pubblici che suddivide il territorio nazionale in zone climatiche (Circ. n. 22631 del 24/05/82).

Slopes to be used and overlays are indicated in the table above. Concerning the strength of the wind, refer to the Ministry of Public Works circular that divides the national territory into climatic zones (Circular n. 22631 dated 24.05.82).

MISURE DI PROTEZIONE / PROTECTIVE MEASURES

UNI EN ISO 7010:2012



W022



M002



M010



M015



M009



M008



M004



M014



M003



M016